



九州共立大学

KYUSHU KYORITSU UNIVERSITY



【学生・教員共通】 UNIPA 利用マニュアル ログイン方法

- 1. UNIPA (UNIVERSAL PASSPORT) について p. 1
- 2. UNIPA へのアクセス方法 (パソコン) p. 2
- 3. スマホアプリのインストール方法 p. 4
- 4. UNIPA へのアクセス方法 (スマホアプリ) p. 6
- 5. UNIPA 操作マニュアルの確認方法 p. 10

2021 年 04 月 01 日

1 UNIPA(UNIVERSAL PASSPORT)について

本学では Web ブラウザを用いた学生ポータルサイト『UNIPA(ユニパ:UNIVERSAL PASSPORT)』を使用しております。

この UNIPA の画面から履修登録や授業資料の確認などを実施していただけます。
また、UNIPA はスマホ用のアプリ(iOS・Android 用)もあり、授業の出席登録にも使用します。

●UNIPA(パソコン)



UNIVERSAL PASSPORT 2018/10/16(火)

重要情報はありません。

2018/10/16(火)

予定はありません。

マイスケジュール追加

時間別

09:10 - 10:40

民俗学概論

北山 守 / 山本 孝二
N201教室 (大阪キャンパス)

コース詳細

2019/03/31	第4回講義 WEB学習基礎 [北山 守]
2019/03/31	民俗学概論 コースA (学習方法:日時) 第2回 日本民俗学について [北山 守]
2019/03/31	民俗学概論 コースA (学習方法:日時) 第3回 ハレ・ケ・ケガレ論 [北山 守]
2019/03/31	民俗学概論 コースA (学習方法:日時) 第4回 ムラとイエの構造 [北山 守]
2019/03/31	民俗学概論 コースA (学習方法:日時) 第5回 人の一生 (通説儀礼) [北山 守]
2019/03/31	民俗学概論 コースA (学習方法:日時) 第6回 歳時と信仰 [北山 守]
2019/03/31	民俗学概論 コースA (学習方法:日時) 第7回 先祖信仰の特質 [北山 守]
2019/03/31	民俗学概論 コースA (学習方法:日時) 第8回 自然神信仰の特質 [北山 守]
2019/03/31	民俗学概論 コースA (学習方法:日時) 第9回 民俗調査報告ならびに考察 [北山 守]

授業のメモを編集しよう!

14:50 - 16:20

日本文学研究

シラバス照会 クラスプロフィール

用例

- ・シラバス参照
- ・成績確認
- ・授業支援
 - 授業記録確認
 - 配布資料確認
 - 課題提出
 - 遠隔授業

●UNIPA(スマホアプリ)



前期

木曜日1限

情報リテラシー

助教 次郎 先生

▶D103教室

出席情報

1 【休講】10:05 (木) 1限 情報リテラシー ▶

欠席情報

出席 12 欠席 1 遅刻 0 早退 0 公欠 1

メモ

持ち物や小テスト情報など授業に関することをメモできます。

リンク

シラバス

用例

- ・出席登録

※注意
スマホを用いた授業出席登録のためには本学の Wifi に接続する必要があります。

2 UNIPA へのアクセス方法(パソコン)

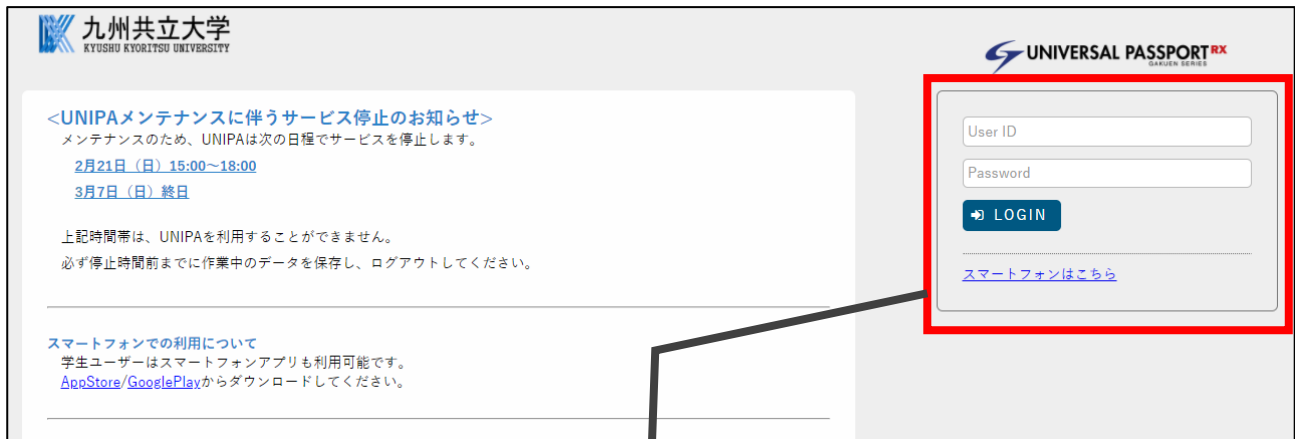
インターネット環境のあるパソコンから、以下のいずれかの方法で利用することができます。

(1) 九州共立大学公式 WEB サイトからアクセスする

九州共立大学公式 WEB サイト URL: <https://www.kyukyo-u.ac.jp/>

The screenshot shows the top navigation bar of the university website. A callout box labeled '①' points to a red-bordered box in the '重要!' (Important!) section. The text in the red box is: '学生ポータルサイト等はこちら (10. 1)'. The callout box contains the text: '① トップ画面左下の「学生ポータルサイト等はこちら」をクリックします。' (Click on 'Student Portal Site etc. here' in the bottom left of the top screen.)

The screenshot shows the 'News' page. A callout box labeled '②' points to a red-bordered box containing the text 'こちら' (here). The text in the red box is: 'こちら'. The callout box contains the text: '② 移動した先の画面で学生ポータル (UNIPA) の横の「こちら」をクリックします。' (Click on 'here' on the side of the Student Portal (UNIPA) in the moved-to screen.)



③UNIPA のログイン画面に移動します。

User ID と Password を入力し、LOGIN をクリックします。

同時ログインはしないでください。

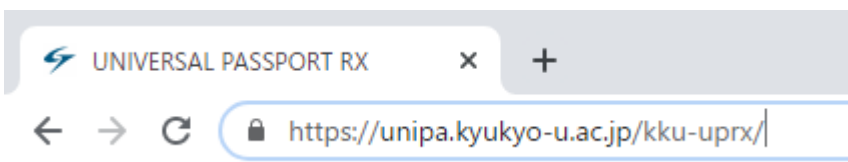
・ログイン後、無操作のまま60分以上放置すると自動的にログアウトされます。
自動ログアウトした場合は再度ログインしてください。

※ID と Password の入力を 10 回間違えると、自動的にロックされ、ログインができなくなります。大文字／小文字も正しく入力して下さい。
※スマホでは利用できる機能の制限があり、誤操作を招きやすいため、極力パソコンで登録してください。

(2) URL を直接入力してアクセスする

ご利用の Web ブラウザのアドレスバーに以下の URL を直接入力することで UNIPA のログイン画面へ移動するので、(1)の手順③を参考にアクセスしてください。

URL : <https://unipa.kyukyo-u.ac.jp/kku-uprx/>



3 スマホアプリのインストール方法(iOS/Android)

お使いのスマホから以下のいずれかの方法でインストールすることができます。

- (1) QRコードを読み取り、インストールを行ってください。
(iOS/Android)



iOS 版の QR コード



Android 版の QR コード

- (2) App Store からインストール (iOS)

App Store からアプリを検索してインストールする方法です。



App Store アイコン



② 上部検索バーに「unipa」と入力し、検索してください。

③ 画像のアプリが表示されるので、「入手」をタップしてインストールしてください。
※間違えて別のアプリをインストールしないように注意してください。

(3) Google Play からインストール(Android)
Google Play からアプリを検索してインストールする方法です。

① お使いの端末から Google Play にアクセスし、上部検索バーに「unipa」入力し検索してください。

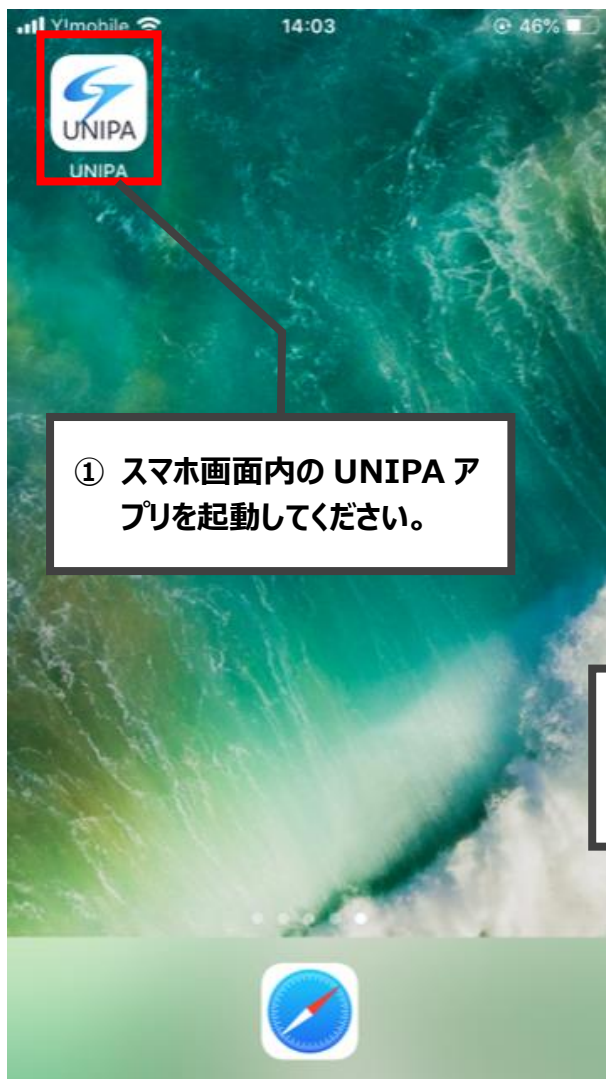
② 画像のアプリが表示されるので、「インストール」をタップしてインストールしてください。
※間違えて別のアプリをインストールしないように注意してください。

4 UNIPA へのアクセス方法(スマホアプリ)

(1) iOS でのログイン方法

ご利用のスマホアプリからログインすることが可能です。


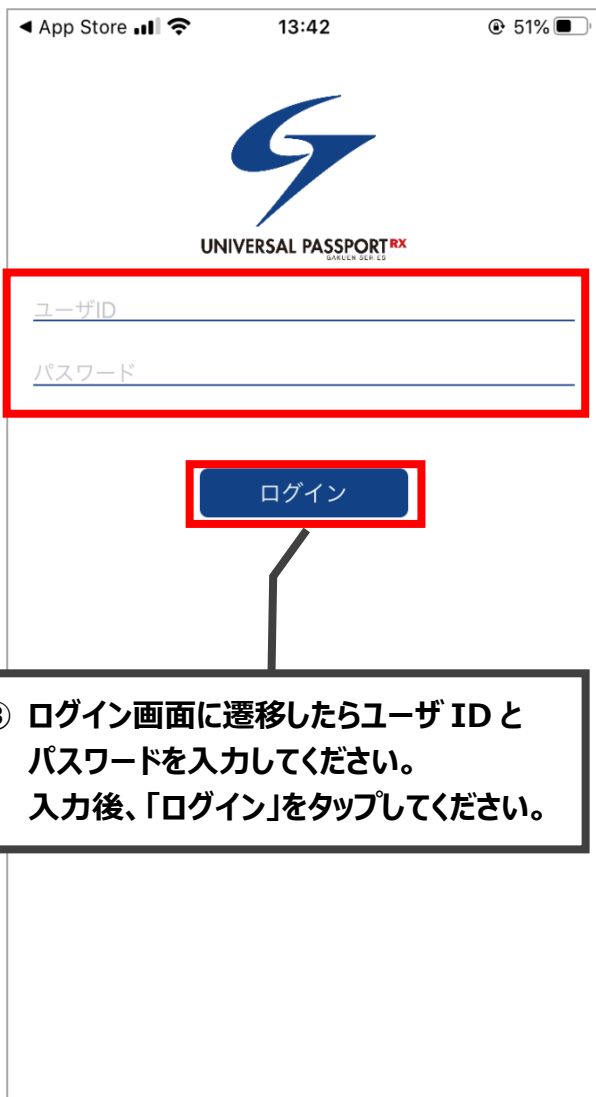
(インストール方法は P9 以降を参照してください)



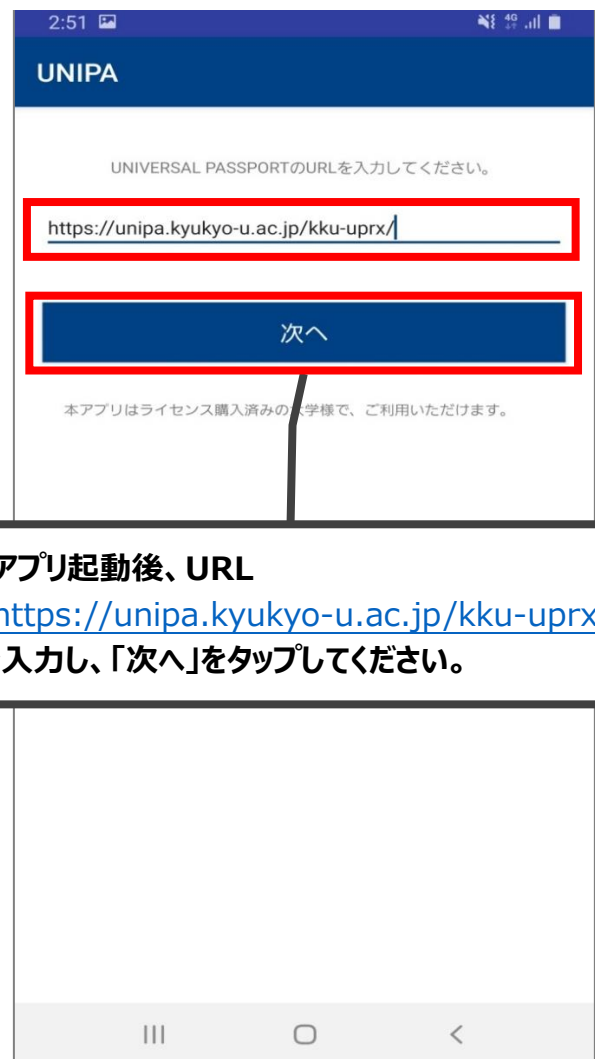
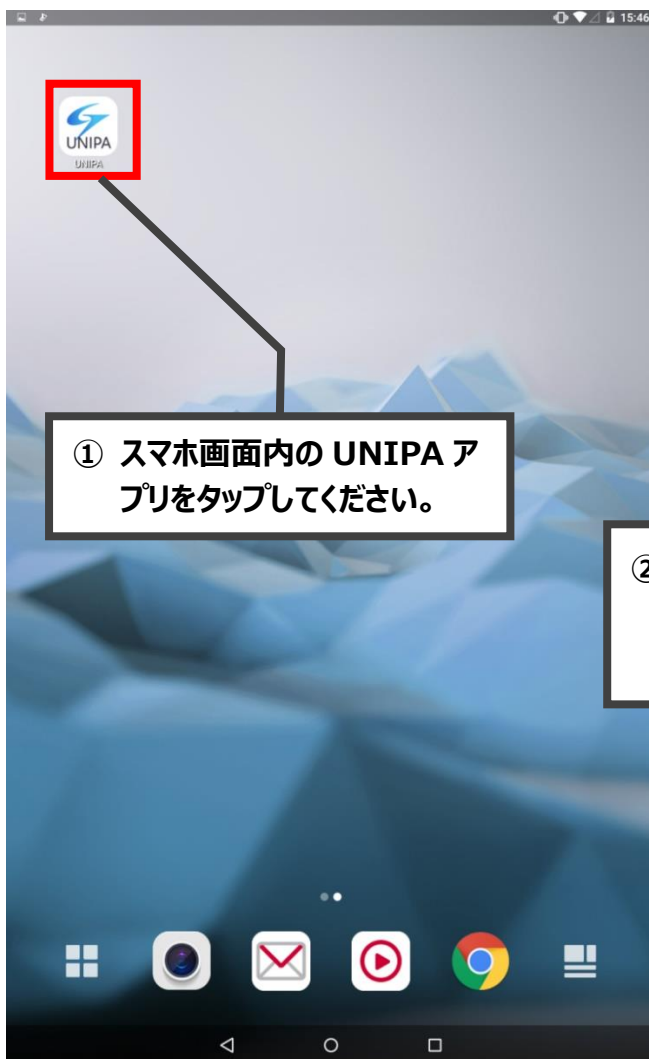
② アプリ起動後、URL


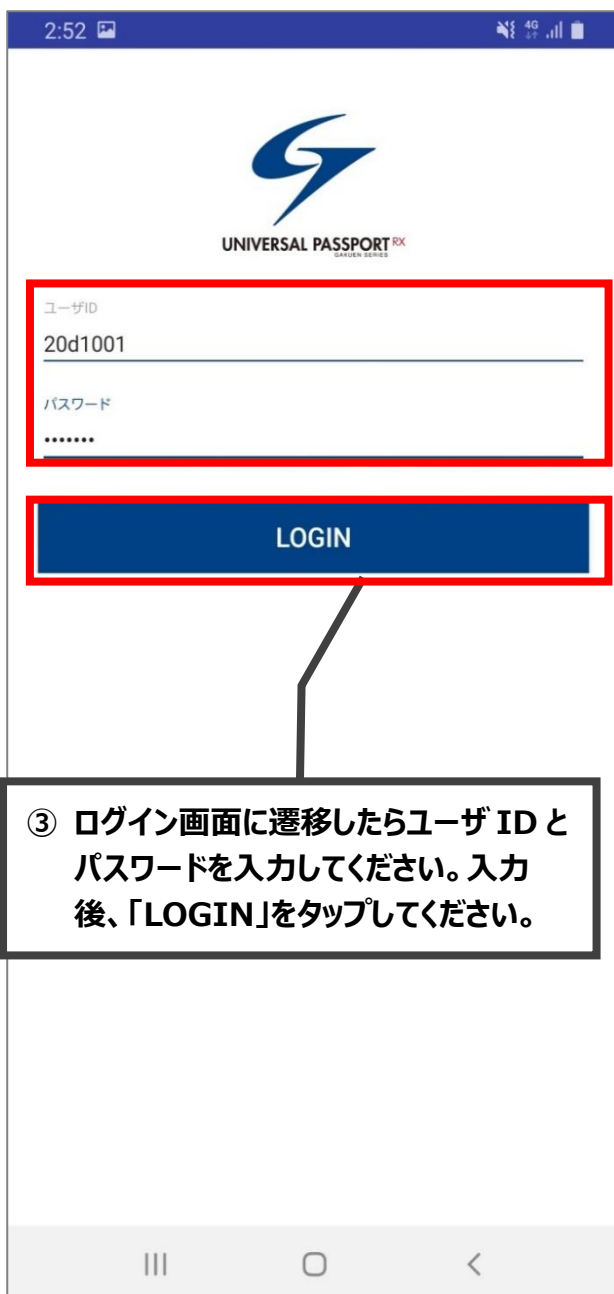
「<https://unipa.kyukyo-u.ac.jp/kku-uprx/>」
を入力し、「次へ」をタップしてください。





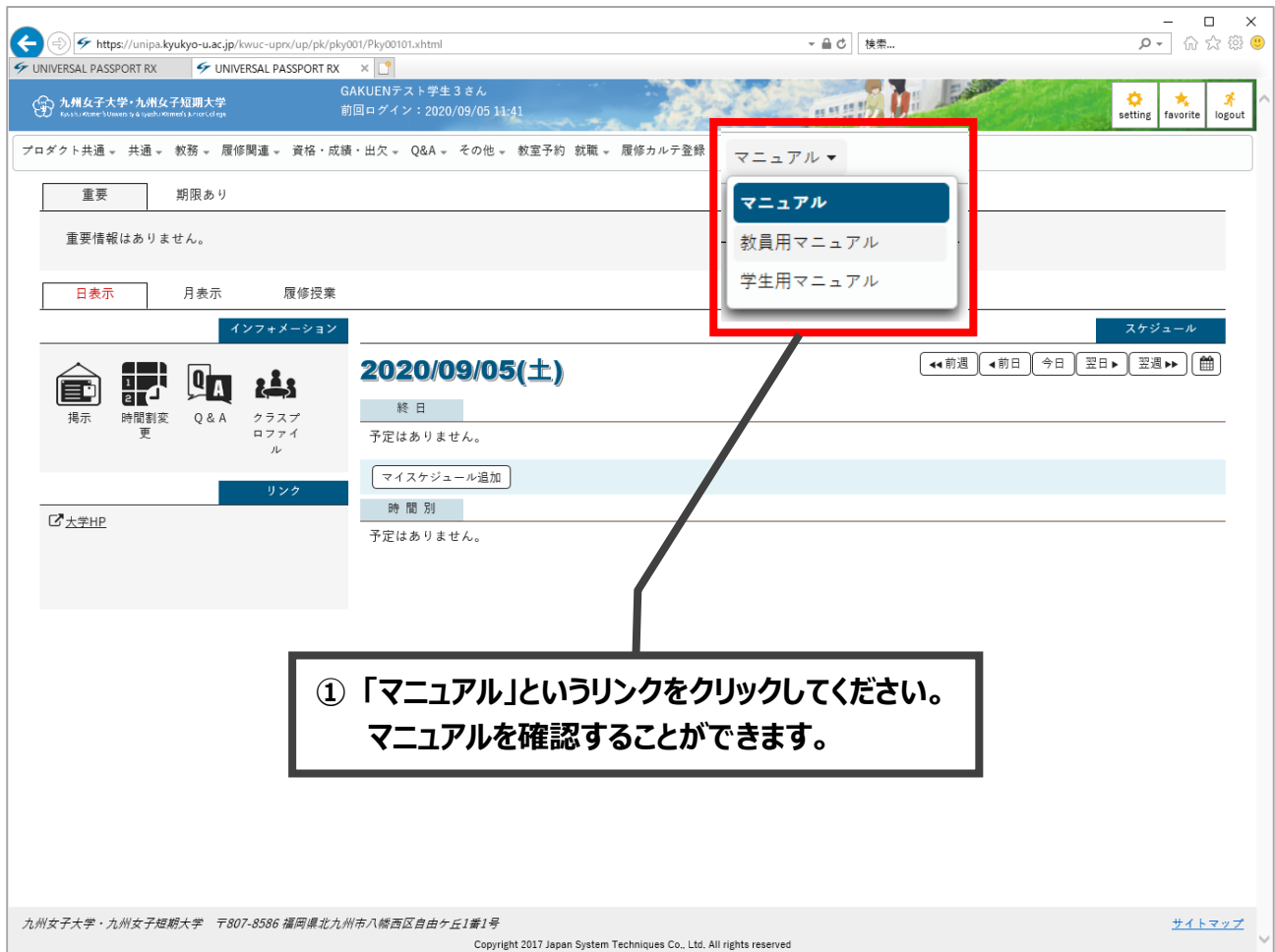
(2) Android でのログイン方法





5 UNIPA 操作マニュアルの確認方法

UNIPA のメニューから確認出来ます。



The screenshot shows the UNIPA web portal interface. At the top, there is a navigation menu with items like 'マニュアル' (Manual), '教員用マニュアル' (Faculty Manual), and '学生用マニュアル' (Student Manual). The 'マニュアル' link is highlighted with a red box. A callout box with a red border points to this link, containing the text: ① 「マニュアル」というリンクをクリックしてください。マニュアルを確認することができます。 The page also displays a calendar for 2020/09/05 (土) and various utility links like '重要' (Important), '日表示' (Date Display), and 'スケジュール' (Schedule).